









LEGENDA

confine comunale centro abitato		
AUTOSTRADA A4 - ASPI		ente proprietario: ASPI
Strada extraurbana principale MI - MEDA		ente proprietario: C.M.Mi
Strada extraurbana secondaria SP 199 V.LE BORROMEO		ente proprietario: C.M.Mi
STRADE COMUNALI		
METRO-TRANVIA MILANO LIMBIATE linea aerea di trazione elettrica H = mt 5.50 (+/- 15%)		La linea di trazione elettrica a servizio della Metrotranvia MI-Limbiate si trova ad un'altezza, rispetto al piano stradale, di 5,50 mt (salvo punti specifici, +/- 15%) ed è esercita alla tensione nominale di 600 Volt in corrente continua. I tiranti di sostegno della linea aerea tranviaria sono costituiti da fune sintetica in materiale isolante (fonte ATM)
RETE FERROVIARIA FNM		
SOTTOPASSO A4 su via dei Giovi di ASPI H= mt 4.80		
Strade di competenza percorribili da trasporti eccezionali qualora rientranti nelle fattispecie autorizzabili sulla base della cartografia pubblicata	