



Finanziamenti on line

-

Manuale per la compilazione del Modulo di Adesione
al bando:

“Dote Scuola – Buono scuola a.s. 2020/2021”

Indice

1.	Introduzione.....	3
1.1	Scopo e campo di applicazione.....	3
1.2	Copyright (specifiche proprietà e limite di utilizzo).....	3
2.	Accesso a Bandi Online.....	4
3.	Presentazione della Domanda.....	7
3.1	Adesione: Dati del Richiedente	10
3.2	Adesione: Studenti Beneficiari.....	12
3.3	Adesione: Conferma dati	16
4.	Rinuncia	17
4.1	Conferma Rinuncia.....	19

Indice delle Figure

Figura 1	Accesso a Bandi Online	4
Figura 2	Servizio di Autenticazione	4
Figura 3	Home page Bandi Online – Profilo Cittadino.....	5
Figura 4	Home page Bandi Online – Seleziona profilo.....	7
Figura 5	La mia area: dati utente	8
Figura 6	I miei profili.....	8
Figura 7	Home page Bandi	9
Figura 8	Compilazione domanda	9
Figura 9	Adesione: dati del Richiedente.....	10
Figura 10	Applicazione del Fattore Famiglia Lombardo	11
Figura 11	Adesione: Studenti beneficiari.....	12
Figura 12	Adesione presentata da genitore o studente maggiorenne	13
Figura 13	Dati studente	14
Figura 14	Istituto frequentato...	14
Figura 15	Adesione: Conferma dati.....	16
Figura 16	Tutte le domande	17
Figura 17	Dettaglio domanda presentata	17
Figura 18	Domanda Presa in carico	18
Figura 19	Conferma rinuncia.....	19

1. Introduzione

Il Sistema, "**Bandi Online**", è un servizio web, messo a disposizione da Regione Lombardia che permette a cittadini, imprese ed enti pubblici e privati di presentare on-line richieste di contributo e di finanziamento a valere sui fondi promossi dalla Regione Lombardia e dalla Comunità Europea.

1.1 Scopo e campo di applicazione

Scopo di questo documento è descrivere le modalità operative per la compilazione dei seguenti moduli del bando "**Dote Scuola – Buono scuola a.s. 2020/2021**":

- **Accesso a Bandi Online**
- **Compilazione Domanda**

1.2 Copyright (specifiche proprietà e limite di utilizzo)

Il materiale è di proprietà di Lombardia Informatica S.p.A. Può essere utilizzato solo a scopi didattici nell'ambito del Progetto "Bandi Online". In ogni caso la presente documentazione non può essere in alcun modo copiata e/o modificata previa esplicita autorizzazione da parte dell'area Servizi per la Formazione e l'E-learning.

2. Accesso a Bandi Online

Tutti i cittadini che intendono avvalersi dei servizi offerti da Bandi Online devono effettuare l'accesso al sistema previa registrazione e autenticazione.

Per accedere a Bandi Online è necessario digitare l'indirizzo web: www.bandi.servizirl.it

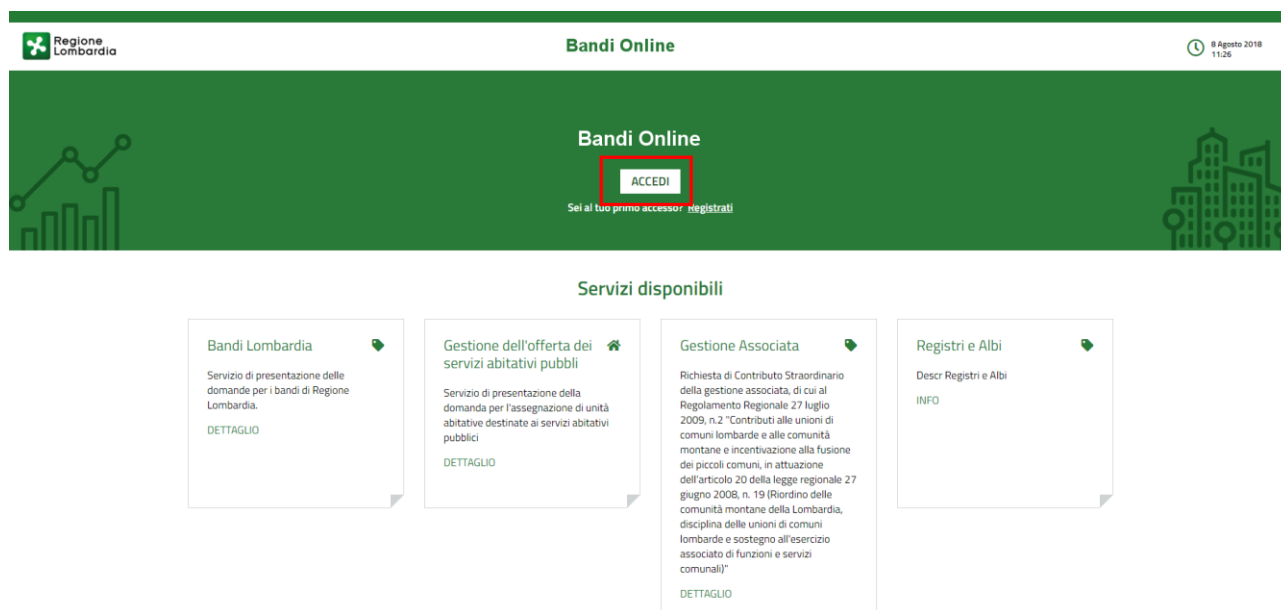



Figura 1 Accesso a Bandi Online

Dalla home page Bandi Online cliccando su **“Accedi al Servizio”**  il sistema riporta alla pagina di autenticazione da cui è possibile accedere al servizio.

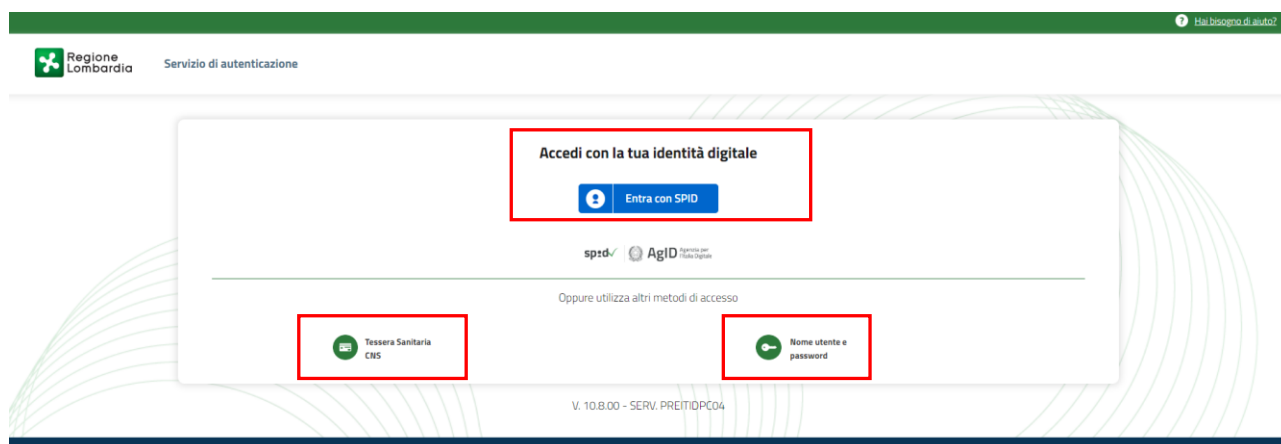
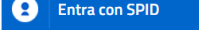



Figura 2 Servizio di Autenticazione

Da questa pagina è possibile accedere ai servizi offerti da Bandi Online scegliendo la modalità di autenticazione preferita tra:

- **Autenticazione con LA TUA IDENTITA' DIGITALE**, cliccando su  inserendo le credenziali (username e password) SPID nella pagina che apre il sistema.

- **Autenticazione con TESSERA SANITARIA CNS**, cliccando su  e utilizzando la tessera CNS per autenticarsi;

ATTENZIONE

Per poter accedere al servizio è necessario essere registrati e validati a sistema.

L'accesso tramite smartcard richiede il lettore di Smart card, la tessera sanitaria CRS o CNS abilitata con pin e il sistema di gestione "CrsManager", disponibile sul sito: <http://www.crs.regione.lombardia.it/> .

L'accesso tramite SPID richiede che l'utente sia già in possesso delle credenziali (nome utente e password) SPID, che permettono l'accesso a tutti i servizi online della Pubblica Amministrazione. Tali credenziali sono rilasciate dai soggetti (detti identity provider) autorizzati, tra cui ad esempio Aruba, Infocert, Poste, Sielte o Tim. Per informazioni è possibile consultare il sito istituzionale di riferimento: <https://www.spid.gov.it/> .

Una volta autenticati il sistema apre l'Home page di Bandi Online.

ATTENZIONE

Il sistema si apre con il Profilo "**Cittadino**" attivo nel caso di primo accesso a sistema, altrimenti si apre con l'ultimo profilo utilizzato attivo.




Figura 3 Home page Bandi Online – Profilo Cittadino

ATTENZIONE

Condizione per poter presentare la Domanda di contributo al bando Dote Scuola 2019 è effettuare l'accesso a Bandi online utilizzando l'autenticazione con:

- **SPID**

oppure

- **CNS/CRS con PIN**

NON è ammessa l'autenticazione mediante l'utilizzo di credenziali User e Password.

3. Presentazione della Domanda

SI RICORDA CHE per poter compilare la Domanda di Adesione al bando Dote Scuola – Buono scuola a.s. 2020/2021 è OBBLIGATORIO effettuare l'accesso a Bandi online solo con le credenziali SPID o con CNS/CRS con PIN.

Non sarà possibile presentare la domanda effettuando l'accesso con User e Password.

Per poter procedere con la compilazione della Domanda di Adesione al bando è necessario, una volta effettuato l'accesso al servizio *Bandi online* (effettuando l'accesso con SPID o CNS e PIN), selezionare il profilo cittadino.

Dalla home page fare click sul profilo riportato nella barra del menu in alto a destra.

Il sistema visualizza il menu a tendina con l'elenco dei profili. Scorrere l'elenco dei profili e selezionare quello di interesse, per attivarlo.

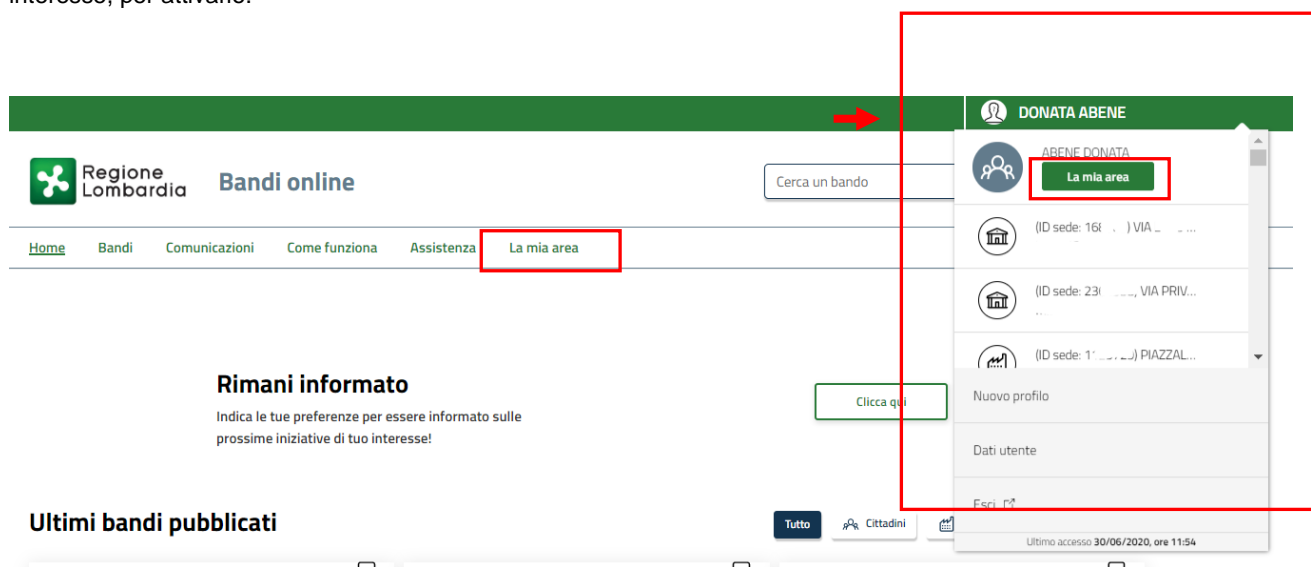


Figura 4 Home page Bandi Online – Seleziona profilo

In alternativa selezionare la voce [La mia area](#) o [La mia area](#) per visualizzare la propria area. Qui selezionare la voce [Dati utente](#) per visualizzare i dettagli della propria utenza.

Home Bandi Comunicazioni Come funziona Assistenza La mia area

30 giugn

Ciao DONATA ABENE
stai operando per conto di

In lavorazione
In questa sezione puoi visualizzare le tue domande in lavorazione

Tutte le domande
In questa sezione puoi visualizzare tutte le domande

Dati del profilo
In questa sezione puoi visualizzare i dati del tuo profilo

I miei gruppi
In questa sezione puoi visualizzare i gruppi di cui fai parte, legati al profilo in uso:

Giustificativi di spesa
In questa area puoi gestire i tuoi giustificativi di spesa e i relativi fornitori

Preferiti
In questa sezione puoi trovare i bandi che hai salvato

Messaggi
In questa sezione puoi leggere tutte le comunicazioni per te

Le mie scadenze
In questa sezione puoi visualizzare le prossime scadenze sul calendario

Dati utente
In questa sezione puoi visualizzare i dati della tua utenza

Figura 5 La mia area: dati utente

Visualizzati i dati utente, selezionare la Tab “I MIEI PROFILI” per visualizzare l’elenco dei propri profili.

Regione Lombardia **Bandi online** Cerca un bando

Home Bandi Comunicazioni Come funziona Assistenza La mia area

Dati utente / I miei profili 28 settembre 2020, ore 11:58

Ciao BAZURSIMEO AIKIRONE
Visualizza e modifica i tuoi dati


Dati personali I miei interessi **I miei profili**

Cittadino In uso

AIKIRONE BAZURSIMEO
KRNBR574A28A145W

Nuovo Profilo

Figura 6 I miei profili

Individuato quello di interesse fare clic su  per poterlo utilizzare.

Una volta scelto il profilo selezionare la voce **Bandi**, il sistema mostra l'Home page dei Bandi.

Figura 7 Home page Bandi

Cliccando su **“VEDI DETTAGLIO”** [Vedi dettaglio](#) il sistema apre il collegamento alla pagina web da cui è possibile visualizzare le informazioni principali sul bando e accedere alla eventuale manualistica presente.

Cliccando su **Fai domanda** il sistema genera la domanda suddivisa in moduli da compilare.

Figura 8 Compilazione domanda

3.1 Adesione: Dati del Richiedente

Procedimento	Stato Domanda	Stato Processo	Soggetto Richiedente	SCOPRI DI PIÙ
NOTE SCUOLA – Buono scuola a.s...	Bozza	Adesione - Dati del richiedent...	BAZURSIMEO AIKIRONE	

Compila
^ VISUALIZZA

ADESIONE - DATI DEL RICHIEDENTE

DATI DEL RICHIEDENTE

Dati del Richiedente

Richiedente

ID Domanda	Cognome
34275	AIKIRONE
Nome	Codice fiscale
BAZURSIMEO	KRNBRS74A28A145W
E-mail *	Cellulare *
<input type="text"/>	<input type="text"/>

In qualità di: *

Genitore
 Rappresentante legale / Famiglia affidataria
 Studente maggiorenne

Applicazione del Fattore Famiglia Lombardo

Indicare il possesso di uno o più dei seguenti requisiti *

Mutuo per l'acquisto dell'abitazione principale
 Presenza di persone anziane, non autosufficienti e/o di disabili
 Madri in accertato stato di gravidanza
 Nessuno dei precedenti

VAI AL MODULO SUCCESSIVO

SALVA BOZZA

Figura 9 Adesione: dati del Richiedente

Nel primo modulo è necessario compilare i **Dati del Richiedente**.

Il sistema riporta i dati del Richiedente in suo possesso, sarà necessario compilare quelli mancanti richiesti e specificare se si presenta la domanda in qualità di *Genitore*, *Rappresentante legale della persona giuridica affidataria / Famiglia affidataria* o *Studente maggiorenne*.

ATTENZIONE

Nel caso in cui si presenta la domanda in qualità di *Genitore* o di *Studente maggiorenne*, il sistema richiede l'inserimento delle informazioni relative all'Applicazione del Fattore Famiglia Lombardo.

Applicazione del Fattore Famiglia Lombardo

Indicare il possesso di uno o più dei seguenti requisiti *

- Mutuo per l'acquisto dell'abitazione principale
- Presenza di persone anziane, non autosufficienti e/o di disabili
- Madri in accertato stato di gravidanza
- Nessuno dei precedenti

[VAI AL MODULO SUCCESSIVO](#) [SALVA BOZZA](#)

Figura 10 Applicazione del Fattore Famiglia Lombardo


Al termine della compilazione, cliccare su [VAI AL MODULO SUCCESSIVO](#) per accedere alla seconda sezione del modulo da compilare.

Il sistema effettua controlli sulle informazioni inserite nei termini di presenza dei dati obbligatori, formato e coerenza coi requisiti di partecipazione al bando. Nel caso in cui siano rispettate tutte le predette condizioni la pratica viene salvata e passa al modulo successivo, in caso contrario verrà segnalato in rosso il relativo messaggio di errore. Sarà necessario correggere i dati errati per poter proseguire.

3.2 Adesione: Studenti Beneficiari

[← Indietro](#) **Dote Scuola BUONO SCUOLA - BAZURSIMEO AIKIRONE - ID Domanda: 34275**

Procedimento DOTE SCUOLA – Buono scuola a.s...	Stato Domanda Bozza	Stato Processo Adesione - Studenti beneficiar...	Soggetto Richiedente BAZURSIMEO AIKIRONE	SCOPRI DI PIÙ
---	------------------------	---	---	---------------

Compila 

ADESIONE - STUDENTI BENEFICIARI

STUDENTI BENEFICIARI

Studenti beneficiari

Residenza richiedente

Provincia * Cap *

Indirizzo *

ISEE (Indicatore della Situazione Economica Equivalente)

Valore certificazione ISEE * Data scadenza certificazione ISEE *

Avviso

Per inserire i dati di uno studente premere sul tasto "+". In caso di più studenti ripetere l'operazione per ciascuno di essi

Studente * +

↑	↓	CODICE FISCALE	COGNOME	NOME	DATA DI NASCITA
<input type="text"/>	<input type="text"/>	<input type="text"/>	<input type="text"/>	<input type="text"/>	<input type="text"/>

Conferma dei dati ai fini della trasmissione della domanda

Acconsento / non acconsento l'uso dei miei dati personali per ricevere comunicazioni di altre iniziative regionali *

Acconsento

Non acconsento

TORNA AL MODULO PRECEDENTE **VAI AL MODULO SUCCESSIVO** **SALVA BOZZA**

Figura 11 Adesione: Studenti beneficiari

Compilare il modulo inserendo le informazioni richieste in merito alla **Residenza Richiedente** ed **ISEE**.

SI RICORDA CHE nel caso di richiedente Genitore e richiedente Studente maggiorenne il sistema precompila in automatico i dati relativi alla residenza (che saranno in ogni caso modificabili) e all'ISEE.

ADESIONE - STUDENTI BENEFICIARI

STUDENTI BENEFICIARI

Studenti beneficiari

Residenza richiedente

Provincia *

Comune *

Cap *

Indirizzo *

ISEE (Indicatore della Situazione Economica Equivalente)

Valore certificazione ISEE	Data scadenza certificazione ISEE
1.150,99 €	31/12/2020

Figura 12 Adesione presentata da genitore o studente maggiorenne

Proseguire la compilazione del modulo valorizzando i dati dello Studente per il quale si richiede il bonus.

ATTENZIONE


Nel caso di richiedente "Genitore" la sezione Studente è precaricata in automatico con i dati anagrafici dei componenti del nucleo familiare dichiarato su INPS, pertanto l'elenco risulta già compilato e sarà visualizzato un record per ogni figlio. Queste informazioni NON sono modificabili.

Pertanto nel caso in cui non si intendesse presentare domanda per uno di tali componenti dovrà essere eliminata la rispettiva riga dall'elenco tramite il pulsante "Elimina" presente al suo interno.

Nel caso in cui per lo studente sia stata presentata una domanda Dote Scuola per l'edizione 2019 il sistema precompila i dati dell'istituto di frequenza. Tali dati saranno comunque modificabili."

ATTENZIONE

Il valore della certificazione ISEE deve essere minore o uguale a 40.000 euro.

Selezionare il bottone  per accedere alla maschera di inserimento o completamento dei dati dello studente.

ATTENZIONE

In caso di Studente maggiorenne il sistema precompila i dati in suo possesso, sarà necessario completare quelli mancanti.

Adesione - Studenti beneficiari > Studenti beneficiari > Studente [2]

DATI STUDENTE

Dati studente

Dati dello studente

Codice Fiscale *

Cognome *

Nome *

Genere *

Data di nascita *

Provincia di nascita *

Istituto frequentato nell'A.S. 2020/2021

Tipo di scuola *

Classe *

INDIETRO SALVA STUDENTE ELIMINA

Figura 13 Dati studente

Completare la compilazione della maschera specificando l'istituto frequentato e compilando le ulteriori informazioni richieste in funzione del Tipo di scuola scelto.

Istituto frequentato nell'A.S. 2020/2021

Tipo di scuola *

Provincia *

Comune *

Denominazione *

Classe *

INDIETRO SALVA STUDENTE ELIMINA

Figura 14 Istituto frequentato...

Al termine selezionare il bottone **SALVA STUDENTE** per salvare i dati inseriti e tornare al modulo principale.

ATTENZIONE

Le operazioni sopra descritte sono da ripetere per tutti gli studenti per cui si intende richiedere il contributo.

Concludere la compilazione del modulo valorizzando la **Conferma dei dati ai fini della trasmissione della domanda**.

Al termine della compilazione, cliccare su **VAI AL MODULO SUCCESSIVO** per accedere al modulo successivo.

Il sistema effettua controlli sulle informazioni inserite nei termini di presenza dei dati obbligatori, formato e coerenza coi requisiti di partecipazione al bando. Nel caso in cui siano rispettate tutte le predette condizioni la pratica viene salvata e passa al modulo successivo, in caso contrario verrà segnalato in rosso il relativo messaggio di errore. Sarà necessario correggere i dati errati per poter proseguire.

ATTENZIONE

Cliccando sul pulsante **TORNA AL MODULO PRECEDENTE** è possibile tornare allo step di compilazione precedente qualora si volesse integrare o correggere dei dati inseriti nel modulo precedente.

3.3 Adesione: Conferma dati

← **Indietro**

Dote Scuola BUONO SCUOLA - BAZURSIMEO AIKIRONE - ID Domanda:
34275

Procedimento	Stato Domanda	Stato Processo	Soggetto Richiedente
NOTE SCUOLA – Buono scuola a.s...	Bozza	Adesione - Studenti beneficiar...	BAZURSIMEO AIKIRONE

[SCOPRI DI PIÙ](#)

Compila

VISUALIZZA

ADESIONE - CONFERMA DATI

CONFERMA DATI

Conferma dati

Dichiarazione riassuntiva da scaricare

IMPORTANTE: cliccare sulla Dichiarazione riassuntiva per scaricarla e verificarne i dati

Ho preso visione dei dati contenuti nella Dichiarazione riassuntiva ed invio la domanda a protocollo *

[SCARICA Dichiarazione riassuntiva](#)

Attenzione, una volta protocollata la domanda si prega di scaricare nuovamente dal Fascicolo progetto la Dichiarazione riassuntiva contenente n° e data di protocollo

Sì

No

ATTENZIONE, per completare la domanda Dote scuola premere il pulsante "Invia a protocollo"

TORNA AL MODULO PRECEDENTE

INVIA A PROTOCOLLO

SALVA BOZZA

Figura 15 Adesione: Conferma dati

In questo modulo è necessario effettuare il download della Dichiarazione riassuntiva generata dal sistema cliccando sul

link [SCARICA Dichiarazione riassuntiva](#)

Leggere il documento scaricato e se è tutto compilato correttamente dichiarare di aver preso visione della dichiarazione riassuntiva

Ho preso visione dei dati contenuti nella Dichiarazione riassuntiva ed invio la domanda a protocollo *

- Sì
- No

concludere la compilazione della domanda selezionando il bottone INVIA AL PROTOCOLLO.

La domanda di contributo verrà inviata al protocollo di Regione Lombardia.

Una volta effettuato l'invio della pratica non sarà più possibile modificare i dati inseriti.

4. Rinuncia

Per procedere alla rinuncia di una domanda di Dote, è necessario accedere alla pratica inviata. Selezionare la voce di menu LA MIA AREA ed accedere all'elenco delle domante.

Regione Lombardia **Bandi online**

Home **Bandi** Comunicazioni Come funziona Assistenza **La mia area**

La mia area / In lavorazione 28 settembre 2020, ore 14:02

In lavorazione
In questa sezione puoi visualizzare le tue domande in lavorazione

Ricerca domande per ID o altre informazioni

Vista da 1 a 10 di 14 elementi Visualizza 10 elementi

ID domanda	Titolo domanda	Stato domanda	Stato processo	Soggetto richiedente	Codice procedimento	Titolo procedimento	Stato di lavorazione	Ultimo accesso
34275	Dote Scuola BUONO SCUOLA - BAZURSIMEO AIKIRONE	Presentato	Domanda Presentata	AIKIRONE BAZURSIMEO	RLE12020011808	NOTE SCUOLA - Buono scuola a.s. 2020/2021	●	28/09/2020 14:00:02 <input type="button" value="Apri"/>

Figura 16 Tutte le domande

In corrispondenza del bando Dote Scuola – Buono scuola a.s. 2020/2021, selezionare il bottone per visualizzare l'elenco delle domande.

In corrispondenza della domanda di Dote da rinunciare, selezionare per accedere alla domanda.

Dote Scuola BUONO SCUOLA - BAZURSIMEO AIKIRONE - ID Domanda: 34275

Procedimento	Stato Domanda	Stato Processo	Soggetto Richiedente	SCOPRI DI PIÙ
NOTE SCUOLA - Buono scuola a.s...	Presentato	Domanda Presentata	BAZURSIMEO AIKIRONE	<input type="button" value="PRENDI IN CARICO"/>

DOMANDA PRESENTATA

DETTAGLI DOMANDA PRESENTATA

Dettagli domanda presentata

Dettagli domanda

Id Domanda	Codice fiscale richiedente
34275	KRNBR574A28A145W
Data e ora di invio al protocollo	Data protocollo
28/09/2020 13:59:56 248	28/09/2020 14:00:00
Numero protocollo	
E1.2020.0000588	

Figura 17 Dettaglio domanda presentata

Il sistema visualizza i **Dettagli della domanda presentata**.

Sarà necessario prendere in carico la domanda per poter accedere al modulo di rinuncia.

Fare click su **PRENDI IN CARICO** per prenderla in carico.

The screenshot shows a web interface for 'Dote Scuola BUONO SCUOLA - BAZURSIMEO AIKIRONE - ID Domanda: 34275'. At the top left is a green 'Indietro' button. The main header area contains a table with the following data:

Procedimento	Stato Domanda	Stato Processo	Soggetto Richiedente	SCOPRI DI PIÙ
DOTE SCUOLA – Buono scuola a.s...	Presentato	Domanda Presentata	BAZURSIMEO AIKIRONE	

Below the table is a large green 'Compila' button and a 'VISUALIZZA' icon. The main content area is titled 'DOMANDA PRESENTATA' and contains a sub-section 'DETTAGLI DOMANDA PRESENTATA'. Under this, the title 'Dettagli domanda presentata' is followed by 'Dettagli domanda'. The details are as follows:

Id Domanda	Codice fiscale richiedente
34275	KRNBR574A28A145W
Data e ora di invio al protocollo	Data protocollo
28/09/2020 13:59:56 248	28/09/2020 14:00:00
Numero protocollo	
E1.2020.0000588	

At the bottom of the details section, there are two buttons: 'RINUNCIA' (highlighted with a red box) and 'SALVA BOZZA'.

Figura 18 Domanda Presa in carico

A questo punto è attivo il bottone **RINUNCIA** da selezionare per generare il Modulo di rinuncia da compilare.

4.1 Conferma Rinuncia

← Indietro

**Dote Scuola BUONO SCUOLA - BAZURSIMEO AIKIRONE - ID Domanda:
34275**

Procedimento	Stato Domanda	Stato Processo	Soggetto Richiedente
DOTE SCUOLA – Buono scuola a.s...	Presentato	Rinuncia Conferma	BAZURSIMEO AIKIRONE

SCOPRI DI PIÙ

Compila

 VISUALIZZA

RINUNCIA - CONFERMA

CONFERMA RINUNCIA

Conferma rinuncia

Dati riassuntivi

ID domanda	Codice fiscale richiedente
34275	KRNBR574A2BA145W
Cognome richiedente	Nome richiedente
AIKIRONE	BAZURSIMEO
In qualità di:	
Genitore	

Comunicazione di rinuncia

Scarica Comunicazione di rinuncia

Dichiaro di aver preso visione e di confermare quanto contenuto nella Comunicazione di rinuncia *

Sì
 No

ATTENZIONE

Attenzione, selezionando "Conferma rinuncia" tutti i dati inseriti andranno persi.

ANNULLA RINUNCIA
CONFERMA RINUNCIA
SALVA BOZZA

Figura 19 Conferma rinuncia

Prendere visione dei **Dati riassuntivi** riportati dal sistema, effettuare il download della **Comunicazione di rinuncia** selezionando l'apposito link: [Scarica Comunicazione di rinuncia](#).

Per completare la procedura è necessario confermare di aver preso visione dei dati contenuti nella Comunicazione di rinuncia, scaricata e selezionare il bottone **CONFERMA RINUNCIA**.

SI RICORDA CHE solo dopo aver completato la conferma di rinuncia, sarà possibile compilare una nuova domanda.